



Podnikový časopis **EKOSVIP**

3. ročník
3/2014
31.3.2014



OBSAH č. 3/2014

Úvodník	1
Darovanie krvi	2
CONECO v Bratislave	3-4
Rady a tipy	4-6
Historické okienko	7
Novinky	8
Záverom	9

ÚVODNÍK

Skončil sa marec. Ďalší mesiac roka 2014 odohrávajúci sa naplno tuto za oknom i v kalendári.

Daňové zhony a uzávierky. Hospodársky rok 2013 sa uzatvoril. Súčet majetku, záväzkov, ziskov, strát. Ako by si obstál človeče ty sám, keby sa dnes uzatváral tvoj životný účet?

V marci sme si pripísali k dobru ďalšie kolektívne darovanie krvi v priestoroch našej administratívnej budovy v Sabinove. Pozrite sa a prečítajte si, ako v poradí tretí mobilný výjazd u nás prebiehal.

Naši kolegovia navštívili stavbársky veľtrh CONECO 2014. O tom, ako sa počas svojej krátkej, ale intenzívnej návštevy Bratislavy dostali do živého televízneho vysielania, si prečítajte.

Seriál rád a tipov pre prácu s počítačom pokračuje v tomto čísle priblížením programu na tvorbu prezentácií. Málo používaná, ale o to efektnejšia a efektívnejšia pomôcka. Vyskúšajte sami.

A čo ten kalendár ako dejisko udalostí? Sami sa pozrite, koľko okrúhlych výročí dôležitých epizód z našej i svetovej histórie si v roku 2014 pripomíname.

šéfredaktorka

DAROVANIE KRVI

26.3.2014

Po tretí raz sme zorganizovali v spolupráci s Národnou transfúznou službou SR v Prešove mobilný výjazd darovania krvi v priestoroch našej spoločnosti v Sabinove.

Pracovníci NTS SR v Prešove premenili za pár minút našu zasadačku na improvizovanú odbernú miestnosť. Darovanie krvi sa mohlo o 8:00 hod. začať v predpísanej postupnosti krokov.

Dotazník darcu. Zistenie krvnej skupiny a hodnôt hemoglobínu. Vyšetrenie u lekára. Samotný odber cca. 450 ml krvi pod dozorom skúsených zdravotníkov. Občerstvenie kávou, sladkosťami, sendvičom.



Milí 17-ti darcovia! Ďakujem za vašu účasť na treťom dobrovoľnom darovaní krvi v priestoroch našej spoločnosti.

Nikdy neviete, kedy práve vašu krv bude potrebovať hoci aj úplne neznámy človek. To vedomie, že ste možno niekomu práve zachránili život, je hodné všetkej bolesti, nevoľnosti či strachu.

Nikdy neviete, kedy darovanú krv budete potrebovať vy sami. Vedomie, že niekto iný vám možno práve zachránil život, je dostatočným dôvodom na vyjadrenie veľkej vďaky všetkým dobrovoľným darcom krvi kdekoľvek na svete.

Všetkých vás, milí darcovia, i tých, ktorí tentoraz neprekonali svoj strach alebo z objektívnych dôvodov krv darovať nemohli, vyzývam predbežne k darovaniu krvi o cca. 4 mesiace, opäť v našich priestoroch v Sabinove.

CONECO v Bratislave 27.3.2014

Výprava našich 6 zamestnancov z výrobného a technického oddelenia sa zúčastnila dňa 27.3.2014 na 35. medzinárodnom veľtrhu stavebníctva CONECO v Bratislave.



Menší rozsah veľtrhu v porovnaní s predošlými ročníkmi vytvoril časový priestor na prehliadku Bratislavy.

Naši kolegovia zamierili svoje kroky k Bratislavskému hradu a k budove Národnej rady SR, kde práve prebiehala Hodina otázok.

S inou skupinou návštevníkov sa dostali na parlamentný balkón, kde mali možnosť sledovať naživo nudné dianie v poslaneckej snemovni.





Pri odchode z NR SR sa dostali do záberov televíznej kamery, ktorá naživo snímala Tlačovú besedu Andreja Hrnčiara o politickej budúcnosti. Video si môžete pozrieť v archíve TA3 zo dňa 27.3.2014 medzi tlačovými besedami. Niekde v čase 3:40 sa to celé začína, sledujte čo sa deje za poslancom Hrnčiarom:)

(<http://www.ta3.com/clanok/1037443/tb-a-hrnčiara-o-politickej-buducnosti.html>)

RADY A TIPY

Powerpoint / Prezentácia

Po úvodných radách a tipoch o písaní formálneho e-mailu si postupne predstavíme možnosti jednotlivých programov kancelárskych balíkov.

Začneme powerpointom, programom na tvorbu prezentácií.

Základné informácie – využitie

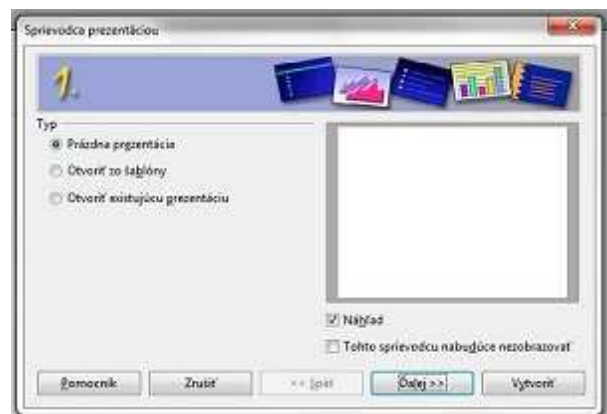
Powerpoint v balíku MS Office, ale aj Prezentácia v balíku Open Office, umožňujú získané informácie a údaje prezentovať vo forme komplexného celku. Text, grafy, tabuľky, obrázky všetko pekne prehľadne v jednom súbore.

Spustiť prezentáciu kolegom na firemnej porade je úplne o inom ako sa prehrávať v papieroch a utopiť prítomných v mori čísel.

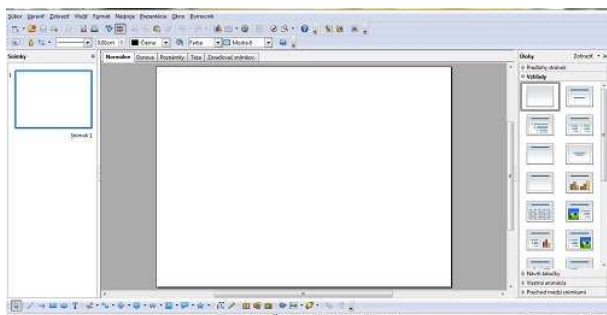
Ovládanie všetkých programov kancelárskeho balíka je priateľské k užívateľovi. Mnohé operácie, ktoré bežne realizujete v textovom či tabuľkovom editore sú analogicky dostupné aj pre tvorbu prezentácií. Pre začiatníkov mám jednoduchú radu: treba skúšať. V pomocníkovi alebo na internete nájdete cenné rady.

Postup vytvárania prezentácie

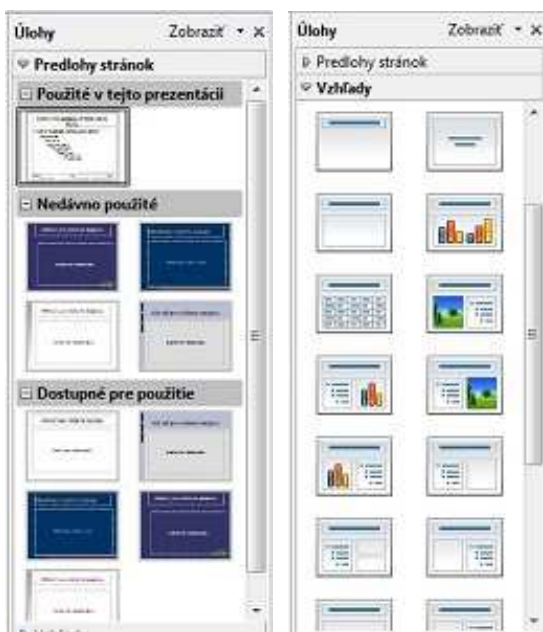
1. Pri otváraní programu na tvorbu prezentácie sa zobrazí sprievodca tvorbou prezentácie. Ponúkne možnosť vytvoriť úplne novú prezentáciu, vybrať si z ponúkaných šablón alebo otvoriť existujúcu prezentáciu.



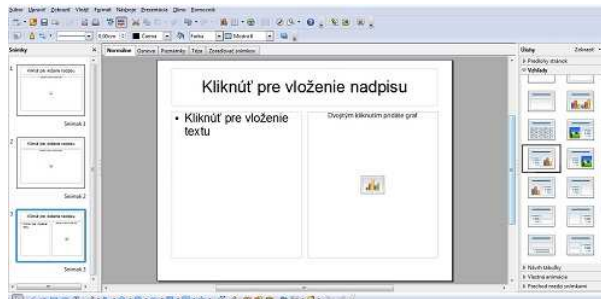
2. Na začiatku práce máme k dispozícii jeden snímok. **Snímok / slide [čítaj: slajd]** je každá jednotlivá strana, ktorá sa po spustení prezentácie zobrazí na celej obrazovke.



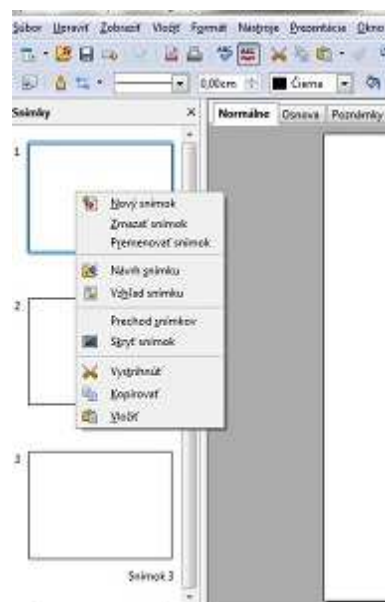
3. Nastavenie vzhľadu prezentácie zahŕňa výber rôznych farebných kombinácií pozadia s grafickými prvkami z ponuky **Šablóna návrhu / Predloha stránky**. Zvolený návrh platí pre každý snímok prezentácie.



4. V možnosti **Rozloženie snímok / Vzhľad** si vyberie užívateľ z ponuky rozloženie prvkov snímku: nadpis, podnadpis, text, tabuľky, grafy, obrázky. Každý snímok prezentácie môže mať inak usporiadané jednotlivé základné prvky.

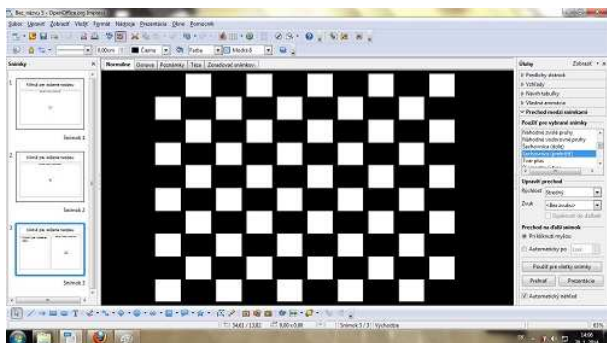


5. V ľavej časti obrazovky pri tvorbe prezentácie sa zobrazujú všetky snímky v existujúcom poradí. Kliknutím pravým tlačidlom v tejto časti obrazovky máte možnosť pridať nový prázdny snímok. Táto voľba je možná aj cez ponukové menu – Vložiť.



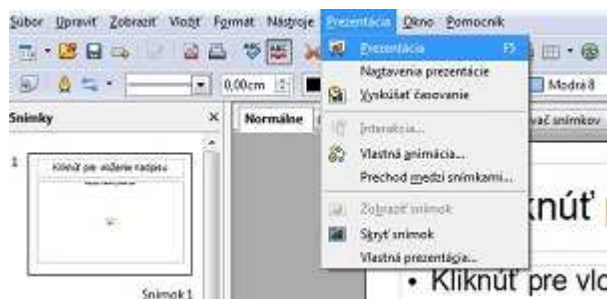
6. Snímky v prezentácii možno aj presúvať, kopírovať či mazať. Bud' cez ponukové menu – Upraviť, alebo pomocou myši.

7. Keď už máme vytvorené jednotlivé snímky prezentácie, zvolíme v ponuke **Prechod snímok / Prechod medzi snímkami** spôsob, ako sa budú snímky meniť: či budú prichádzať zhora, sprava, či sa budú rolovať, či odkrývať v podobe pruhov či šachovnice, a s akými zvukovými efektmi.



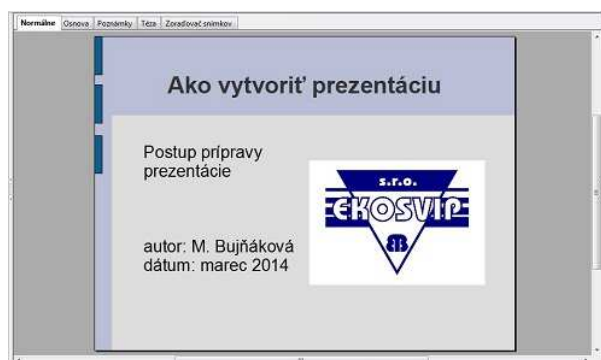
Časovač nám umožní automatické prechody medzi snímkami, bez nutnosti klikania myšou.

8. Prezentáciu si priebežne ukladajte. Jej definitívnu podobu si pozriete stlačením tlačidla F5, prípadne v ponukovom menu – Prezentácia.

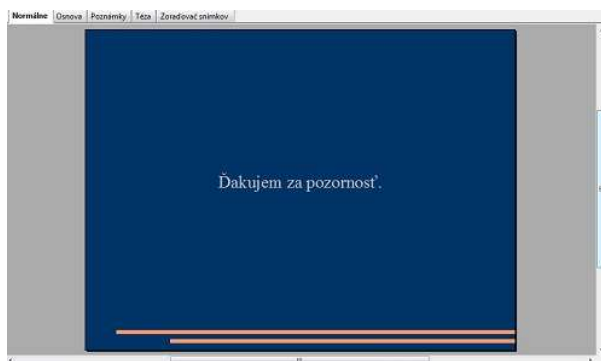


Rady pre tvorbu prezentácie

- dôležitý je obsah, nie grafická stránka,
- dbajte na jednoduchosť, stručnosť, čitateľnosť textu: nie viac ako 5-7 riadkov na snímku a nie viac ako 6-7 slov v riadku,
- kombinujte text s obrázkami, grafmi, tabuľkami,
- odporúčaná veľkosť písma: nadpis: 32, podnadpis 26-28, text 22-24,
- na zvýraznenie textu používajte **tučné písmo** alebo podčiarkovanie,
- zvolte vhodné farebné kontrasty pozadia a písma, aby bola prezentácia dobre čitateľná,
- v úvode prezentácie uveďte údaje o spracovanej téme, autorovi, prípadne ďalšie informácie,



- na záver prezentácie pridajte poďakovanie.



HISTORICKÉ OKIENKO

Marec 2014 odštartoval slovenský "supervolebný" rok. Je paradoxom doby, že keď dnes môžeme voliť slobodne, tak sa nám voliť nechce. Vo voľbách pritom rozhodujeme o budúcnosti našej krajiny a teda o histórii budúcich generácií.

Rok 2014 prináša okrúhle výročia niekoľkých významných udalostí svetových a slovenských dejín 20. storočia. Mementá, akých má každý národ možno len pár.


V januári pred 45 rokmi sa v Prahe na protest proti ruskej okupácii z augusta 1968 a proti začínajúcej sa normalizácii **upálil študent Jan Palach**.

V marci uplynulo 75 rokov od **vzniku Slovenského štátu** a v septembri to bude 75 rokov od **vypuknutia 2. svetovej vojny**.

V júli si celý svet pripomenie 100 rokov od **vypuknutia 1. svetovej vojny**.

V auguste oslávime 70.výročie **Slovenského národného povstania** proti zločineckému nacizmu a fašizmu.

V novembri oslávime 25 rokov od začiatku **Nežnej revolúcie**: začiatku konca zločineckého komunistického režimu.



A nakoniec, veľké dejiny sveta sa odohrávajú na pozadí našich malých súkromných dejín.

Tiež sú plné krásnych chvíľ hodných spomienok, ale aj plné nepokojov a vojen.

Aj v našom živote na konci "účtovného obdobia" niekto urobí súčet ziskov a strát. Všetko, čo si spravil, aj nespravil. Čo si dal a nedal, čo si vzal a neprijal.

Tak ako žiješ, taký bude tvoj výsledok.

- **Nové stavby vo výrobnom programe firmy na rok 2014**

Výrobný rok 2014 sa rozbehol práve v marci. Do nášho firemného výrobného programu pribudli na začiatku roka tieto stavby:



Úprava Drienického potoka – Drienica – protipovodňová ochrana

(ako subdodávateľ)



Valaliky, Geča – skupinový vodovod a kanalizácia

(ako vedúci člen - líder združenia dodávateľov)



Krásnovce, Šamudovce - kanalizácia

(ako člen združenia dodávateľov)



- **Nový slovenský prezident**

Za nového slovenského prezidenta na roky 2014-2019 bol v marcových voľbách zvolený Andrej Kiska.

- **Úspešná kontrola ISO 9001**

V dňoch 27.-28.3.2014 sme úspešne prešli kontrolou - preverením systému manažérstva kvality našej spoločnosti podľa normy STN EN ISO 9001:2009 pre oblasť: Vykonávanie pozemných, inžinierskych, bytových, občianskych, priemyselných a vodných stavieb.

- **Proces certifikácie Environmentálneho manažérstva kvality**

V záujme zvýšenia kvality vykonávaných prác sa spoločnosť EKO SVIP, s.r.o., rozhodla začať proces certifikácie systému environmentálneho manažérstva (EMS) podľa normy STN EN ISO 14001:2005.

- **Veľká Noc pred dvermi**

Veľkonočné sviatky pripadajú tento rok na 17.-21.apríl 2014.

Užite si sviatočné chvíle v kruhu rodiny, v jarnom počasí. Pri dobrom jedle pre telo, pri dobrom jedle pre dušu.



ZÁVEROM

Nemyslím si, že je pravda, že múdri sa učia na cudzích chybách a hlúpi na tých vlastných. Myslím si, že len tvoja vlastná skúsenosť ťa dokáže niečo naozaj naučiť.

A rozdiel medzi múdrom a hlúpym človekom? Je skôr v tom, že múdry sa z chýb a zlyhaní naozaj učí. Hlúpy len hľadá výhovorky a vinníkov.

Najúčinnejšie učenie a poznávanie je to empirické. Popáliš sa na horúcom hrnci alebo v nepodarenom vzťahu raz (a možno viackrát), ale nabudúce si dáš lepšiu pozor. Budeš blúdiť a hľadať cieľ svojej cesty, ale nabudúce sa už na tejto ceste nestratíš.

Áno, aby si sa niečo naučil, potrebuješ sa aj mýliť, aj blúdiť, aj hľadať.

Ten, kto sa uhýba a chráni svoje ego pred ranou či zlyhaním, ostane stáť na mieste. Nič sa nenaučí. Nikam sa neposunie.

Aby však nedošlo k omylu, nehovorím o tupom prijímaní úderov od osudu. Hovorím o nedokonalosti človeka. Každého jedného z nás. Hovorím o tom, že nikto učený z neba nespadol a že mýliť sa je ľudské.

Ale pozor na opakované omyly. Tie sú už prejavom hlúposti.

EKO SVIP, s.r.o., 2014

Ing. Marcela Bujňáková, šéfredaktor

*Pripomienky, námety a reakcie môžete posielat'
na e-mail: marketing@ekosvip.sk.*